

„Марбъл Артс” АД
 Първо тримесечие на 2012 г.
 Към 31.03.2012

“Marble Arts” AD
 First quarter of 2012
 31.03.2012

Income Statement (P&L) / Отчет за всеобхватния доход
 Of “Marble Arts” AD/ на „Марбъл Артс” АД

		Бележки	31.03.2012	31.03.2011
		Notes	thousand BGN	Thousand BGN
REVENUES	ПРИХОДИ		0	0
EXPENCES	РАЗХОДИ			
Cost of hired services	Разходи за външни услуги		2	2
Staff expences	Разходи за персонал		0	0
Total Opearative expences	Оперативни разходи общо	2(о);3.4	2	2
Profit/Loss before taxes	Печалба/загуба преди данъци		(2)	(2)
Taxes	Данъци		0	0
Net Profit/Loss for the year	Нетна печалба / (загуба) за годината		(2)	(2)
Total comprihensive income for the period	Сума на всеобхватния доход за периода		(2)	(2)
Earnings per share	Основен доход на акция	3.6		

The Income Statement (P&L) should be read in conjunction with the notes forming part of the financial statements.

Отчетът всеобхватния доход следва да се разглежда заедно с пояснителните бележки, представляващи неразделна част от финансовият отчет.


Date/Дата: 24.04.2012 Съставител/ Compiler:

„ЕсЕфПи Акаунтинг” ООД
 SFP Accounting LTD

Martin Georgiev – Управител/Manager

Управител/Manager:

Konstantinos Michelakis



„Марбъл Артс” АД
 Първо тримесечие на 2012 г.
 Към 31.03.2012

“Marble Arts” AD
 First quarter of 2012
 31.03.2012

Balance Sheet / Баланс
 Of “Marble Arts” AD/ на „Марбъл Артс” АД

			31.03.2012	31.12.2011
		Notes/ Бел.	thousand BGN	thousand BGN
ASSETS	АКТИВИ			
Current assets	Текущи активи			
Cash and cash equivalents	Парични ср-ва и парични еквиваленти	3.2	88	88
Total current assets	Общо текущи активи		88	88
Deferred expenses	Отсрочени разходи	3.3	87	88
Total ASSETS:	Общо АКТИВИ:		175	176
EQUITY AND LIABILITIES	СОБСТВЕН КАПИТАЛ И ПАСИВИ			
Equity	Собствен капитал			
Share capital	Основен капитал	2 (л)	100	100
Retained earnings/loss	Нагрупана печалба/ загуба	3.5	(16)	(14)
Total Equity	Общо собствен капитал		84	86
Short-term liabilities	Текущи пасиви			
Trade and other payables	Търговски и др. задължения	2(м); 3.3	91	90
Total Short-term liabilities	Общо Текущи пасиви		91	90
TOTAL EQUITY AND LIABILITIES	ОБЩО СОБСТВЕН К-Л И ПАСИВИ		175	176

The Balance Sheet should be read in conjunction with the notes forming part of the financial statements.
 Балансът следва да се разглежда заедно с пояснителните бележки, представляващи неразделна част от финансовия отчет.

Date/Дата: 24.04.2012

Съставител/ Compiler:


„ЕсЕфПи Акаунтинг” ООД

SFP Accounting LTD

Martin Georgiev

Управител/Manager:

Konstantinos Michelakis



„Марбъл Артс” АД
Първо тримесечие на 2012 г.
Към 31.03.2012

“Marble Arts” AD
First quarter of 2012
31.03.2012

Equity Statement/ Отчет за промените в собствения капитал
Of “Marble Arts” AD/ на „Марбъл Артс” АД

<i>INDEXES</i>		<i>Share capital</i>	<i>Retained earnings/ loss</i>	<i>Total</i>
<i>(articles)</i>		<i>Основен К-л</i>	<i>Неразпределена печалба/ загуба</i>	<i>Общо</i>
		<i>thousand BGN</i>	<i>thousand BGN</i>	<i>thousand BGN</i>
Balance – beginning of reporting period (01.01.2012)	Баланс - начало на отчетния период (01.01.2012)	100	(14)	86
Profit/loss of reporting period	Печалба/ загуба за отчетния период		(2)	(2)
Balance – end of reporting period (31.03.2012)	Баланс - край на отчетния период (31.03.2012)	100	(16)	84

The Equity Statement should be read in conjunction with the notes forming part of the financial statements.
Отчетът за промените в собствения капитал следва да се разглежда заедно с пояснителните бележки, представляващи неразделна част от финансовия отчет.


Date/Дата: 24.04.2012 Съставител/Compiler:

„ЕсЕфПи Акаунтинг” ООД
SFP Accounting LTD

Martin Georgiev – Управител/Manager

Управител/Manager:

Konstantinos Michelakis



„Марбъл Артс” АД
Първо тримесечие на 2012 г.
Към 31.03.2012

“Marble Arts” AD
First quarter of 2012
31.03.2012

Cash Flow Statement/ Отчет за паричните потоци
Of “Marble Arts” AD/ на „Марбъл Артс” АД

		Notes	31.03.2012	31.03.2011
	(хил. лв.)	Бел.	thousand BGN	thousand BGN
Cash flow from operating activities	Парични потоци от оперативна дейност			
Cash paid to suppliers	Плащания на доставчици		(1)	(1)
Cash paid to employees and social security	Парични плащания персонала и за социално осигуряване		0	0
Other proceeds/payment from operational activity, net cash	Други постъпления/плащания, нето		0	0
Net cash flow from operational activities	Паричен поток от оперативната дейност		(1)	(1)
Net cash flow from investment activity	Паричен поток от инвестиционната дейност		0	0
Net cash flow from financing activities	Паричен поток от финансовата дейност		0	0
Net decrease/increase in cash and cash equivalents	Нето намаление/увеличение на парични средства		(1)	(1)
Cash and cash equivalents as of the beginning of the period	Парични средства и парични еквиваленти в началото на периода		88	92
Cash and cash equivalents as of the end of the period	Парични средства и парични еквиваленти в края на периода		87	91

The Cash flow statement should be read in conjunction with the notes forming part of the financial statements.

Отчетът за паричните потоци следва да се разглежда заедно с пояснителните бележки представляващи неразделна част от финансовия отчет.

Date/Дата: 24.04.2012 Съставител/Compiler:
„ЕсЕфПи Акаунтинг” ООД
SFP Accounting LTD
Martin Georgiev – Управител/Manager

Управител/Manager:
Konstantinos Michelakis

